

جدول قيادة للإنترنت

متابعة أهم مؤشرات سوق الإنترنت في تونس

- أكتوبر 2011 -



الفهرس

1. عدد الإشتراكات.....2
2. نسبة النفاذ.....3
3. الخطوط الرقمية اللا متوازية (ADSL).....4
4. الجيل الثالث (3G).....5
5. الشبكة الدولية للإنترنت.....6

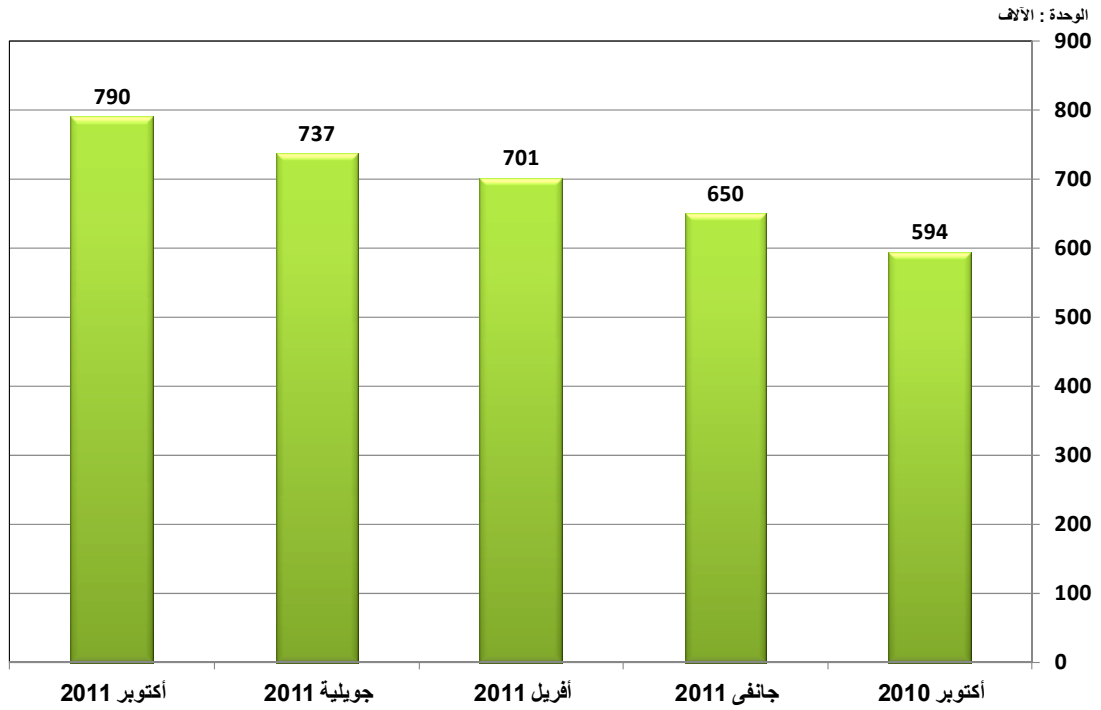
1. عدد إشتراكات الإنترنت

1.1. الوضعية في موفى أكتوبر 2011

الجملة	الإنترنت عبر شبكات الهاتف الجوال	الإنترنت عبر شبكات الهاتف القار	عدد الإشتراكات
789 791	*192 248	597 543	

* لم تمد إتصالات تونس عدد اشتراكات الإنترنت عبر الهاتف الجوال.

2.1. عدد الإشتراكات

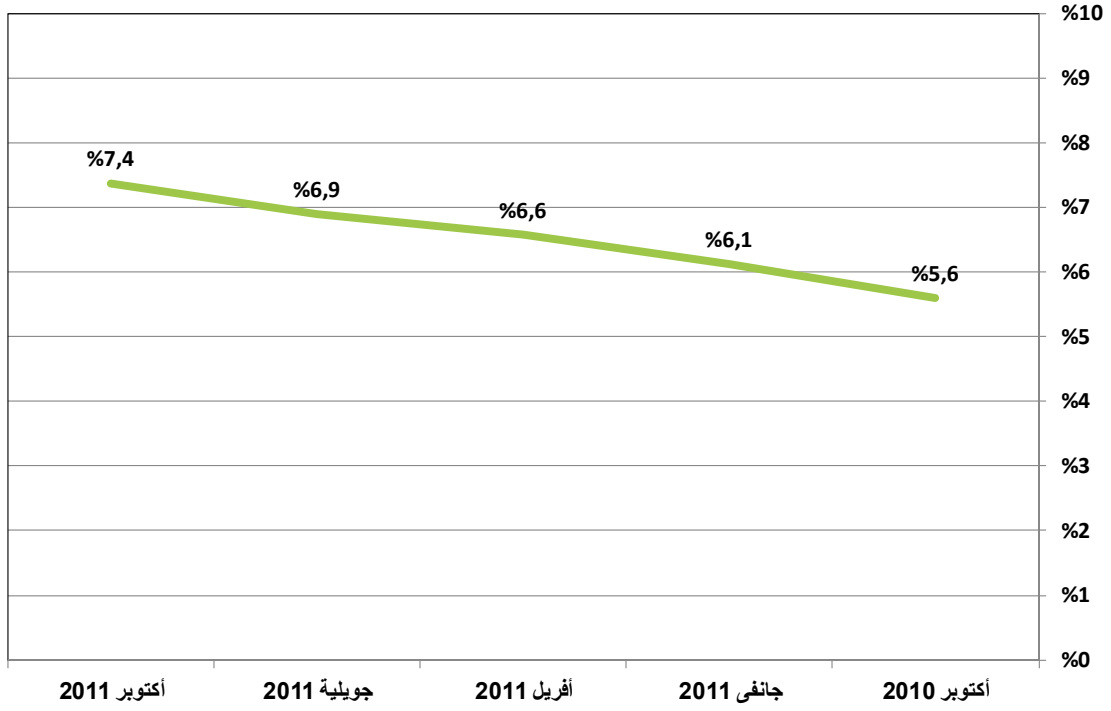


3.1. التطور

أكتوبر 2011	جويلية 2011	أفريل 2011	جانفي 2011	أكتوبر 2010	الشهر
789 791	736 589	701 475	649 753	593 766	عدد الإشتراكات
53 202	35 114	51 722	55 987	64 319	التطور الفصلى الصافى
%7,2	%5,0	%8,0	%9,4	%12,1	نسبة التطور

2. نسبة نفاذ الإنترنت

1.2. نسبة النفاذ

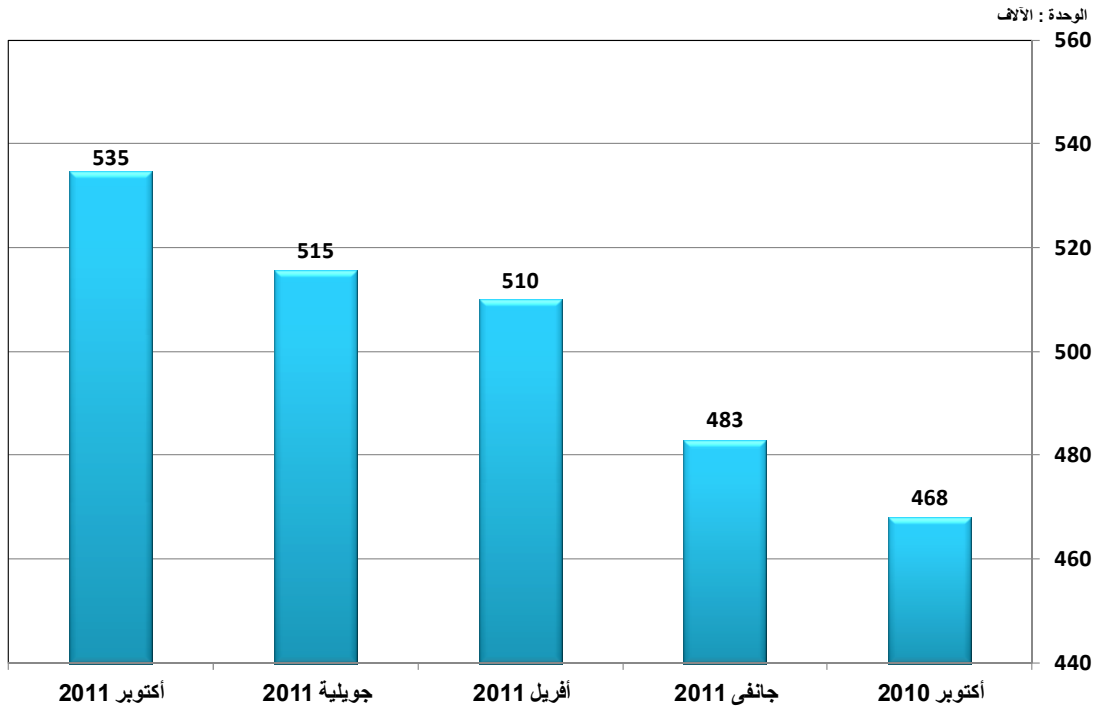


2.2. التطور

الشهر	أكتوبر 2010	جانفي 2011	أفريل 2011	جويلية 2011	أكتوبر 2011
نسبة النفاذ	5,6%	6,1%	6,6%	6,9%	7,4%
التطور الفصلي الصافي	0,6%	0,5%	0,5%	0,3%	0,5%

3. الخطوط الرقمية اللا متوازية (ADSL)

1.3. عدد الإشتراكات

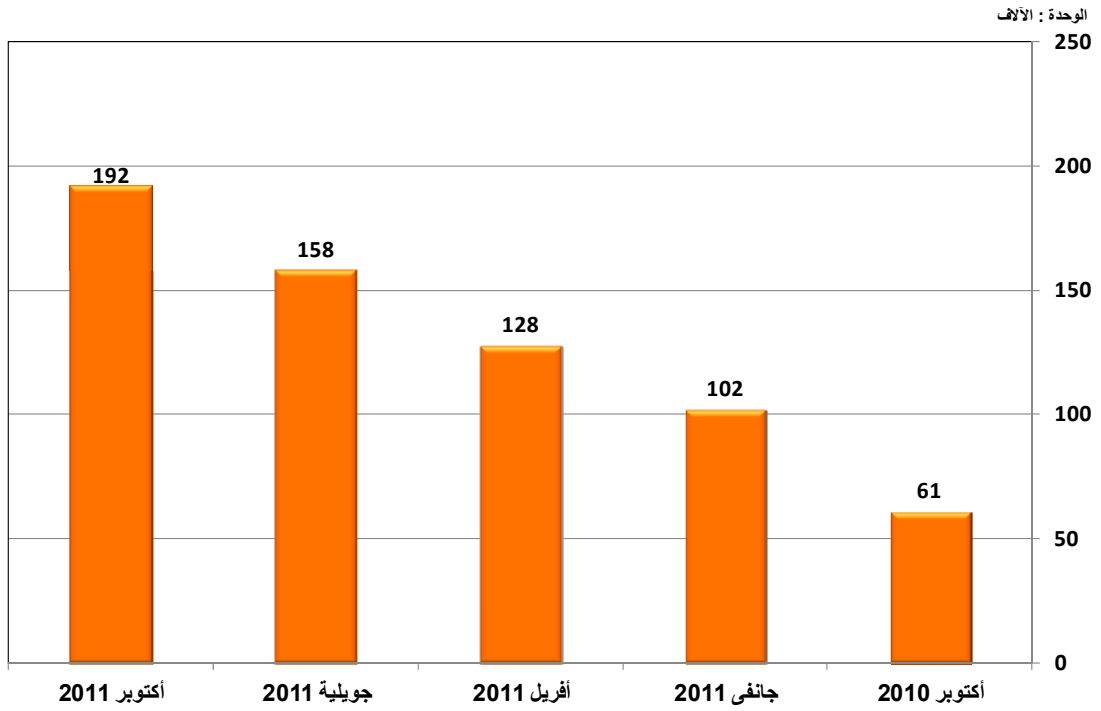


2.3. التطور

الشهر	أكتوبر 2010	جانفي 2011	أفريل 2011	جويلية 2011	أكتوبر 2011
عدد الإشتراكات	467 962	482 915	509 806	515 454	534 818
التطور الفصلي الصافي	22 487	14 953	26 891	5 648	19 364
نسبة التطور	%5,0	%3,2	%5,6	%1,1	%3,8

4. الجيل الثالث (3G)

1.4. عدد الإشتراكات

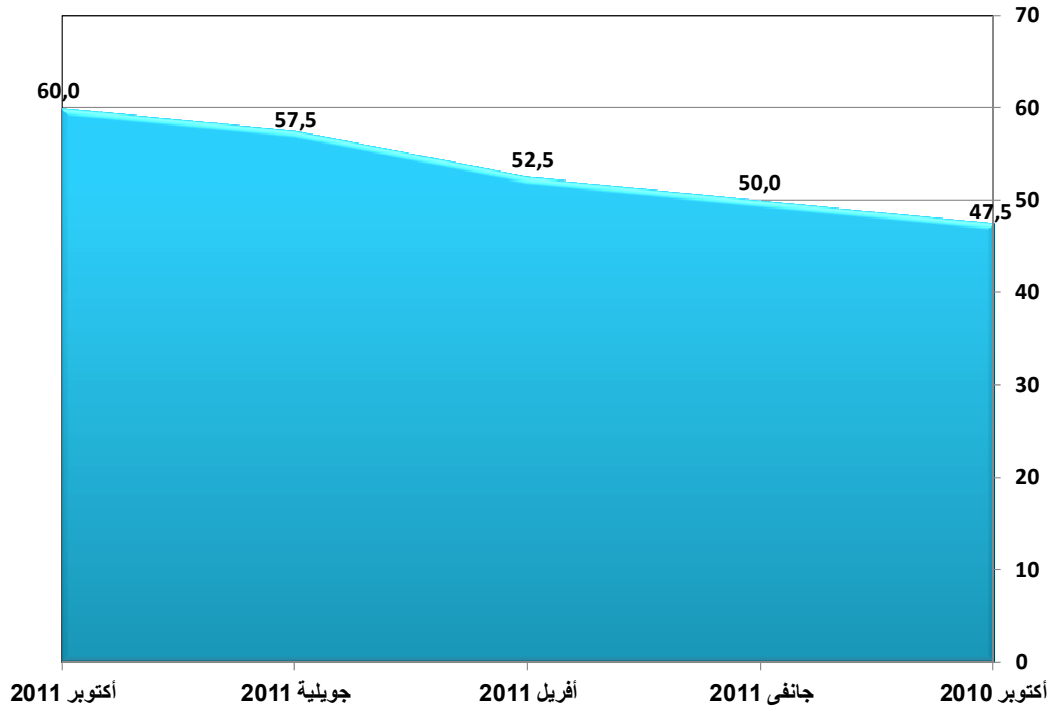


2.4. التطور

الشهر	أكتوبر 2010	جانفي 2011	أفريل 2011	جويلية 2011	أكتوبر 2011
عدد الإشتراكات	60 863	101 990	127 895	158 197	192 248
التطور الفصلي الصافي	27 416	41 127	25 905	30 302	34 051
نسبة التطور	%82,0	%67,6	%25,4	%23,7	%21,5

5. الشبكة الدولية للإنترنت

1.5. سعة الربط بالشبكة الدولية للإنترنت (جيجابايت/ثانية)



2.5. التطور

الشهر	أكتوبر 2010	جانفي 2011	أفريل 2011	جويلية 2011	أكتوبر 2011
السعة	47,5	50,0	52,5	57,5	60,0
التطور الفصلي الصافي	10	2,5	2,5	5,0	2,5
نسبة التطور	%26,7	%5,3	%5,0	%9,5	%4,3